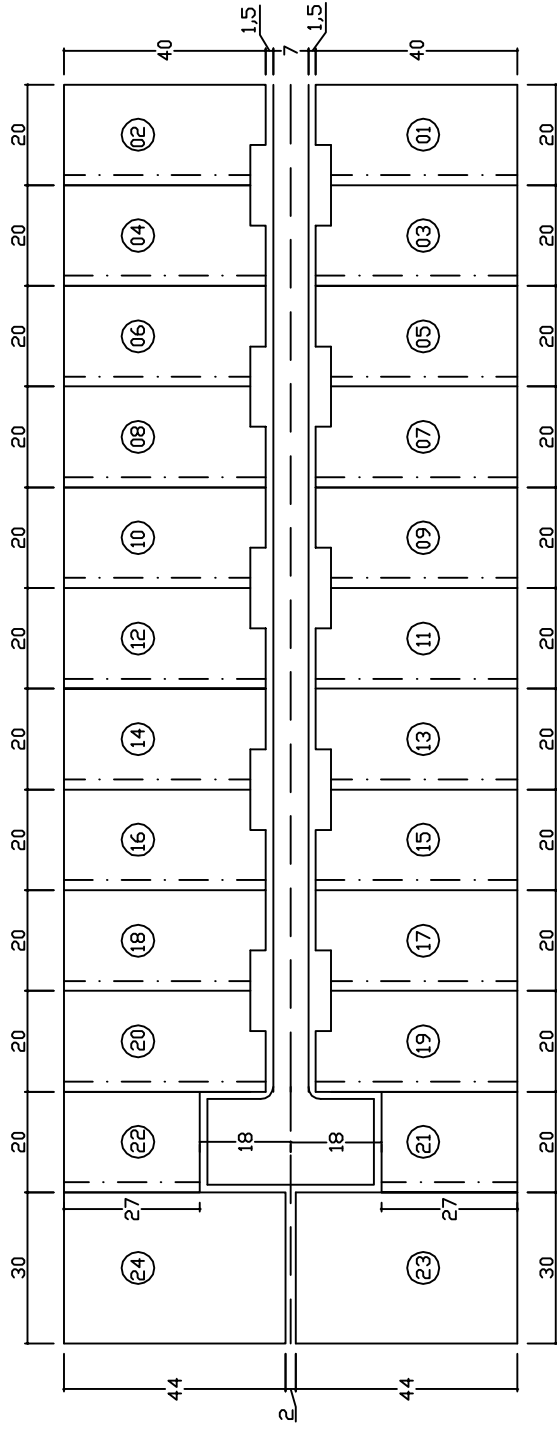
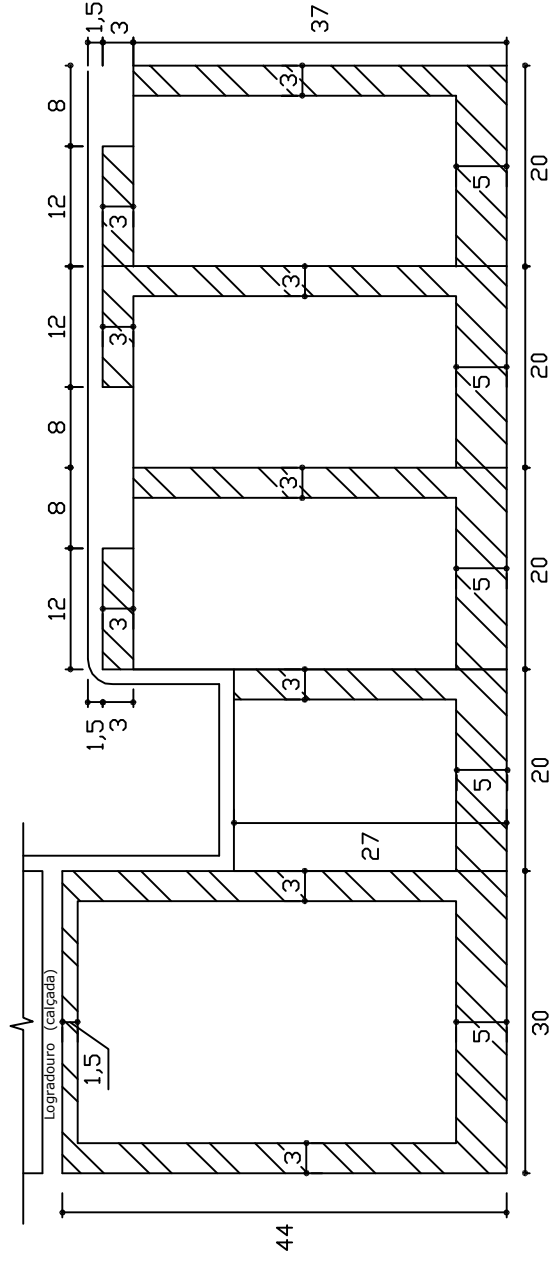



### Locação



— · — · — Lado em que a construção poderá atingir a divisa do lote

### Detalhe dos afastamentos



 Afastamentos mínimos obrigatorios

## QUADRO DEMONSTRATIVO DE UNIDADES IMOBILIÁRIAS

SHIS - Setor de Habitações Individuais Sul

Obs.1: Taxa máxima de ocupação = 70%

Obs.2: Detalhe dos afastamentos mínimos obrigatórios (NGB 10/86)

Obs.3: Este croqui é cópia da planta SHIS s/h tr 10/11

Locação - Esc. 1:1500  
 Detalhe dos Afastamentos - Esc. 1:750  
 Des:Sara SEAP/DRAL Data:05/2005

# QI 28 Conjunto 08

QI 11/7 (antigo)