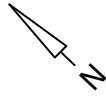
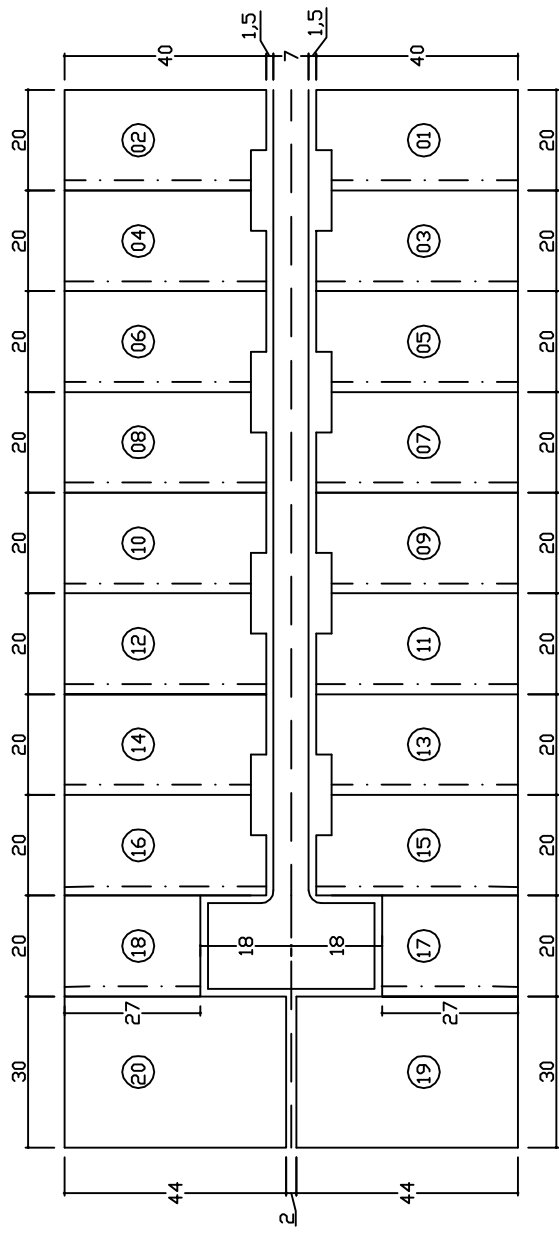
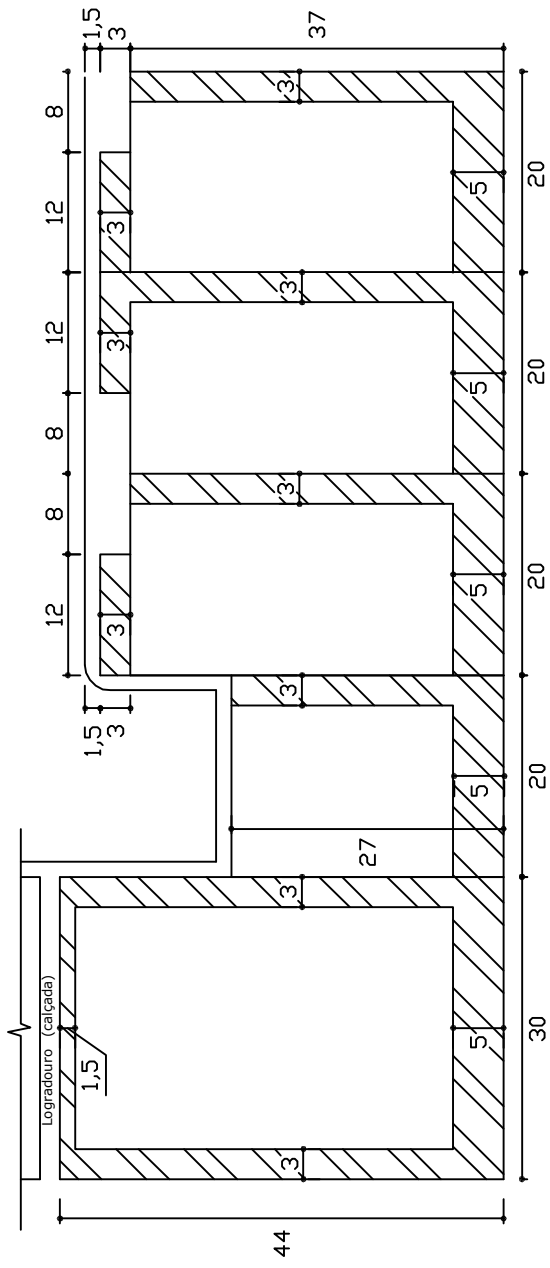


## Locação



— · — · — Lado em que a construção poderá atingir a divisa do lote

## Detalhe dos afastamentos



Afastamentos mínimos obrigatorios

## QUADRO DEMONSTRATIVO DE UNIDADES IMOBILIÁRIAS

SHIS - Setor de Habitações Individuais Sul

Obs.1: Taxa máxima de ocupação = 70%

Obs.2: Detalhe dos afastamentos mínimos obrigatórios (NGB 10/86)

Obs.3: Este croqui é cópia da planta SHIS s/n tr 10/11

Locação - Esc. 1:1500

Detalhe dos Afastamentos - Esc. 1:750

Des.:Sara SEAP/DRAL Data:05/2005

# QI 26 Conjunto 07

QI 10/8 (antigo)