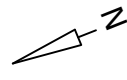
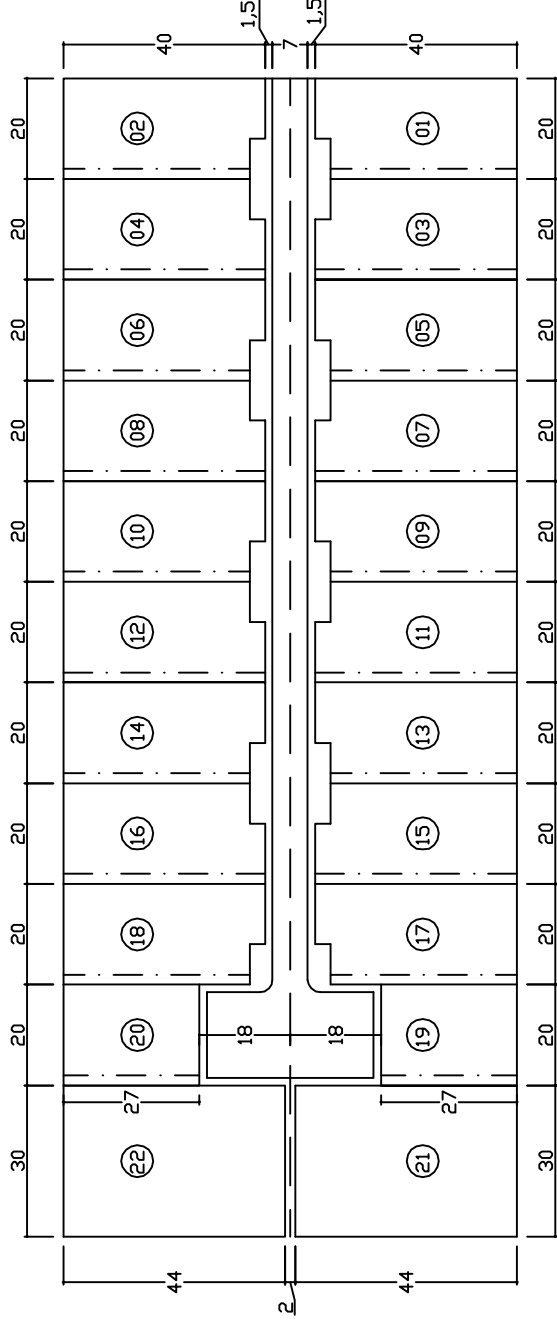
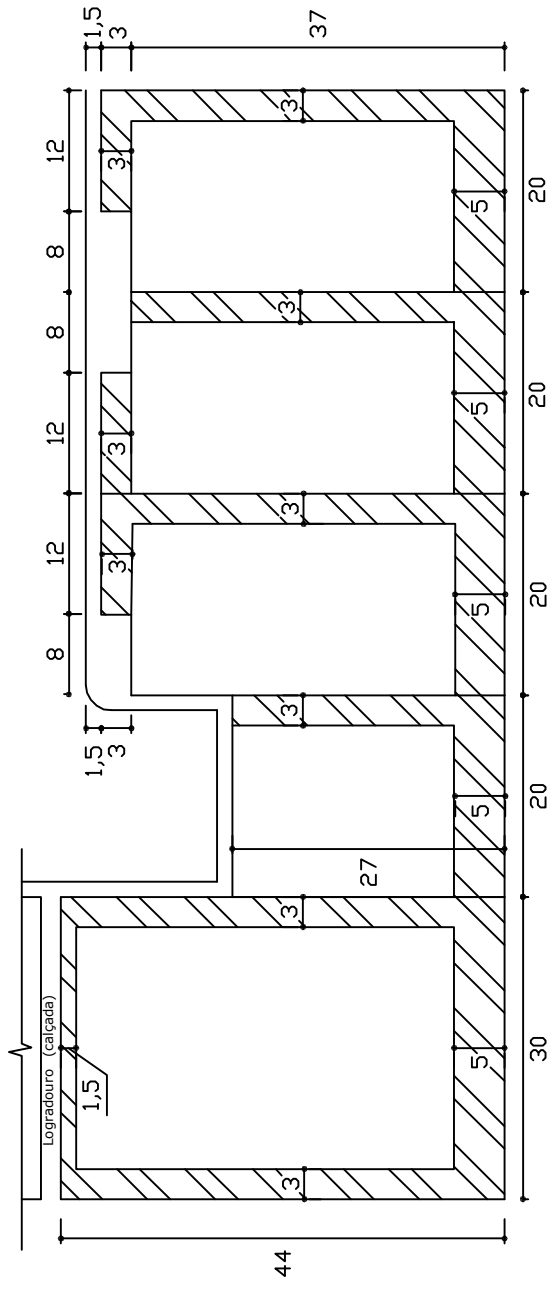


Locação



— · — · — Lado em que a construção poderá atingir a divisa do lote

Detalhe dos afastamentos



 Afastamentos mínimos obrigatórios

QUADRO DEMONSTRATIVO DE UNIDADES IMOBILIÁRIAS

Obs.1: Taxa máxima de ocupação = 70%
 Obs.2: Detalhe dos afastamentos mínimos obrigatórios (NGB 10/86)
 Obs.3: Este croqui é cópia da planta SHIS s/n tr 10/11

SHIS - Setor de Habitações Individuais Sul

QI 26 Conjunto 13

QI 10/6 (antigo)

Locação - Esc. 1:1500

Detalhe dos Afastamentos - Esc. 1:750

Des: Sara SEAP/DRAL Data: 05/2005