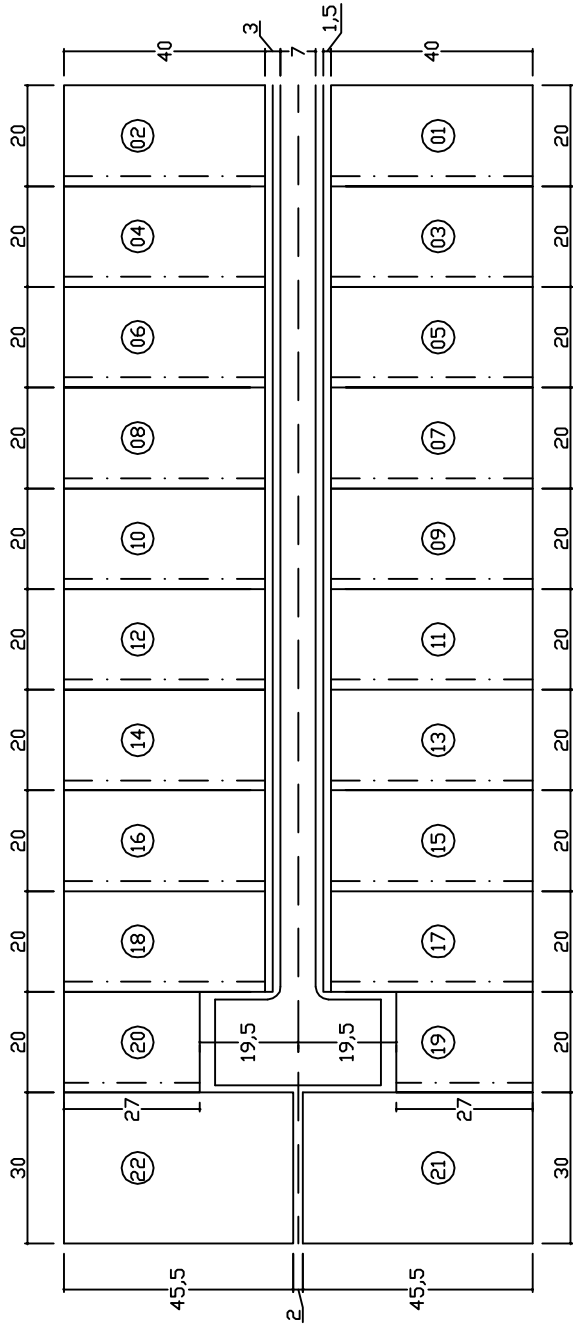
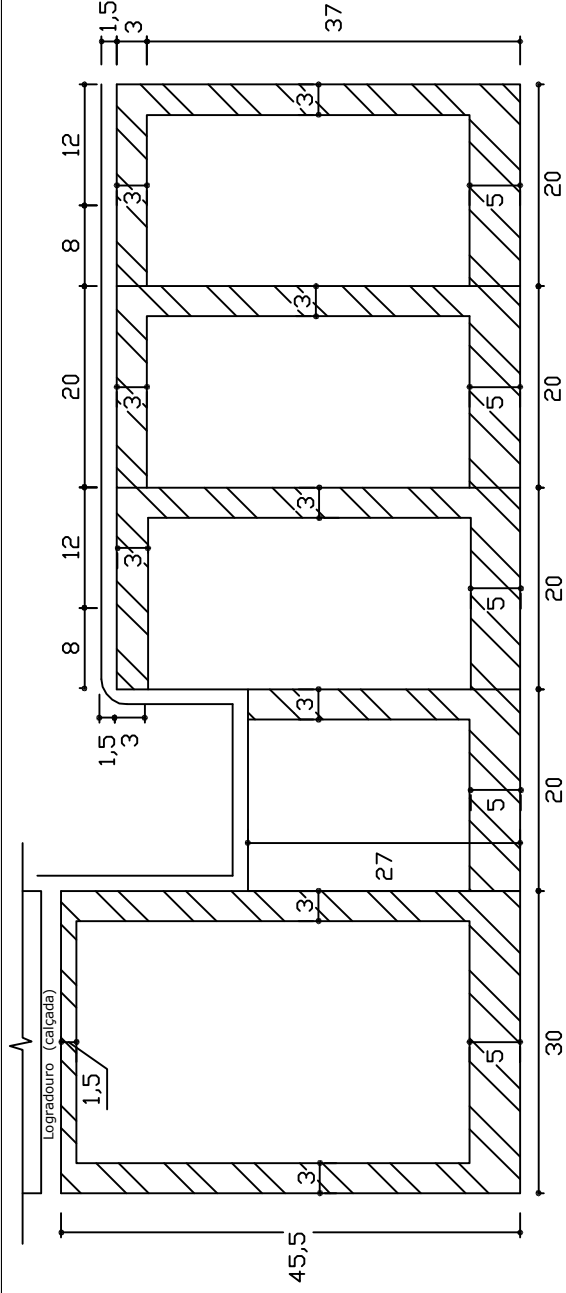



Locação



— · — · — Lado em que a construção poderá atingir a divisa do lote

Detalhe dos afastamentos



 Afastamentos mínimos obrigatórios

QUADRO DEMONSTRATIVO DE UNIDADES IMOBILIÁRIAS

SHIS - Setor de Habitações Individuais Sul

QI 17 Conjunto 13

QI 6/20 (antigo)

Localção - Esc. 1:1500
 Detalhe dos Afastamentos - Esc. 1:750
 Des.: Sara SEAP/DRAL Data: 05/2005

Obs.1: Taxa máxima de ocupação = 70%
 Obs.2: Detalhe dos afastamentos mínimos obrigatórios (NGB 10/86)
 Obs.3: Este croqui é cópia da planta SHI-S PR 98/01