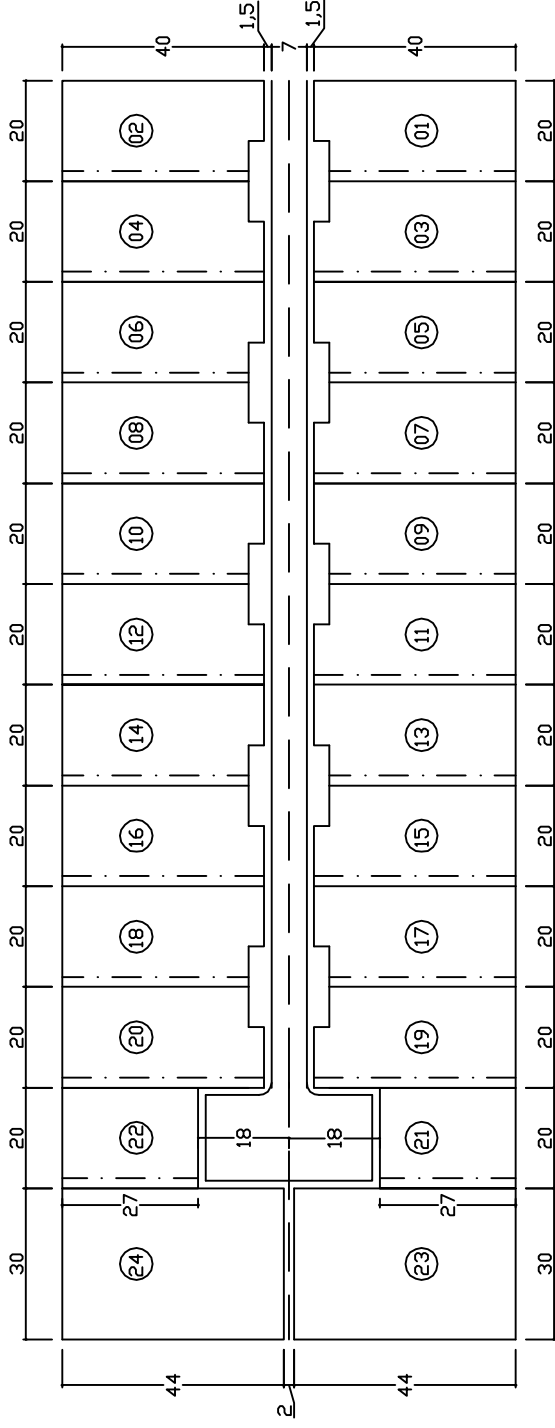
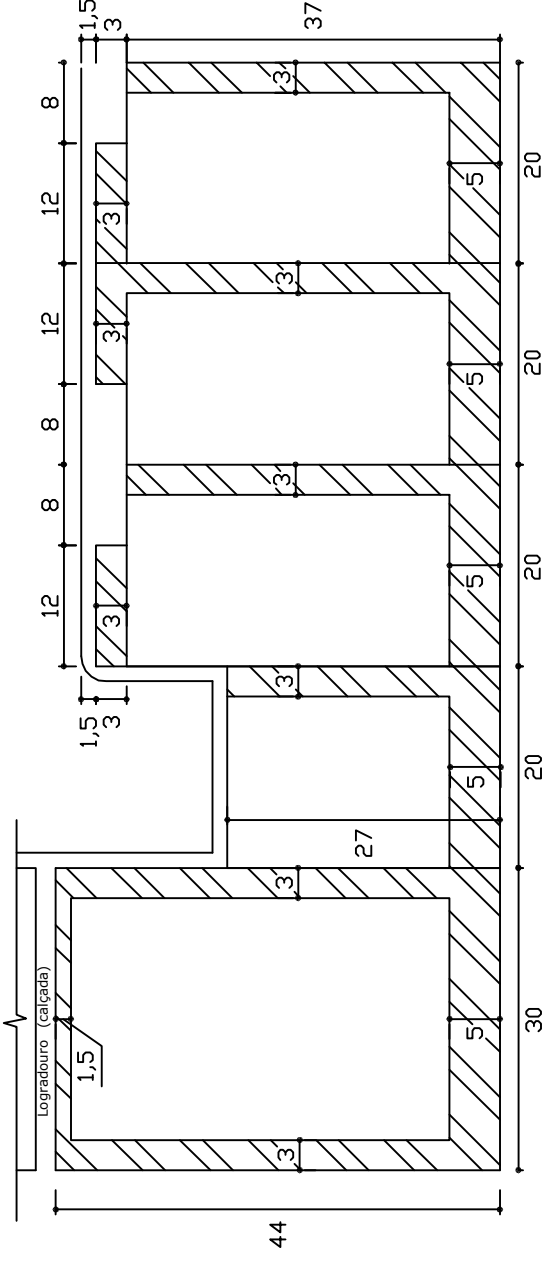



## Locação



--- . --- Lado em que a construção poderá atingir a divisa do lote

## Detalhe dos afastamentos



 Afastamentos mínimos obrigatórios

## QUADRO DEMONSTRATIVO DE UNIDADES IMOBILIÁRIAS

Obs.1: Taxa máxima de ocupação = 70%  
 Obs.2: Detalhe dos afastamentos mínimos obrigatórios (NGB 10/86)  
 Obs.3: Este croqui é cópia da planta SHI-S s/n

Locação - Esc. 1:1500  
 Detalhe dos Afastamentos - Esc. 1:750  
 Des:Sara SEAP/DRAL Data:05/2005

SHIS - Setor de Habitações Individuais Sul

# QI 13 Conjunto 08

QI 5/11 (antigo)